

# DRENA CONSTRUÇÕES E LOCAÇÕES EIRELI-ME

## CARTA PROPOSTA TOMADA DE PREÇOS Nº 002/2020-PMSC

### PROPOSTA

REF.: TOMADA DE PREÇOS Nº 002/2020-PMSC

**OBJETO:** EXECUÇÃO DE OBRAS E SERVIÇOS DE ENGENHARIA, RELATIVOS À REFORMA DE DIVERSAS ESCOLAS: ESCOLA MUN. DR. SÉRGIO FIGUEIREDO, ESCOLA MUN. DUQUE DE CAXIAS, ESCOLA MUN. HONORATO DE SOUZA MENDES, ESCOLA MUN. JOÃO TIBÚRCIO DA SILVEIRA, GRUPO ESCOLAR ANTÔNIO FLORESTA, NO INTERIOR E SEDE DO MUNICÍPIO DE SANTA CRUZ (PE).

PROPONENTE: DRENA CONSTRUÇÕES E LOCAÇÕES LTDA-ME

Prezados senhores,


Apresentamos a comissão permanente de licitação da prefeitura municipal de Santa Cruz -PE, a nossa proposta de preço para execução das obras e serviços de engenharia objeto da TOMADA DE PREÇOS Nº002/2020-PMSC, com o valor global de **RS 86.838,09 (Oitenta E Seis Mil Oitocentos E Trinta E Oito Reais E Nove Centavos)**, com o prazo de execução de acordo com o edital.

Caso nos seja adjuncado o objeto da TOMADA DE PREÇOS Nº 002/2020-PMSC, nos comprometemos a assinar o termo de contato no prazo determinado no instrumento de convocação, indicando para este fim o senhor, como representante legal desta empresa.


Informando que o prazo de validade da nossa proposta de preços será de 60 (sessenta) dias, a contar da data da entrega dos envelopes indicados sob as letras "a" e "b", contendo respectivamente as documentações de Habilitação e propostas de preços.

Finalizamos, declaramos que estamos de pleno acordo com todas as condições estabelecidas no edital da licitação bem como seus anexos.

Juazeiro do Norte-CE, 27 de Fevereiro de 2020.



**DRENA CONSTRUÇÕES E LOCAÇÕES LTDA**  
**JOSÉ WILSON DOS SANTOS ARAÚJO**  
**REPRESENTA LEGAL**  
**CPF Nº 810.919.583-00**




**John Hebert F. Siudeaux**  
CREA - CE: 14377-D  
RN - 060144406-0

# DRENA CONSTRUÇÕES E LOCAÇÕES EIRELI-ME

## PLANILHA ORÇAMENTÁRIA

OBRA:	REFORMA DA ESCOLA DR. SERGIO FIGUEIREDO E OUTROS	DATA:	12/02/2020	BDI:	23,00%
LOCAL:	MUNICÍPIO DE SANTA CRUZ	FORTE:	VERBA:	ORÇ:	DATA REV:
CLIENTE:	PREFEITURA MUNICIPAL DE SANTA CRUZ-PE	SINAPI:	201917	REB DE BONEFACIO	11.5.20% 10.10% 01/02/20


ITEM	CÓDIGO	DESCRIÇÃO	FONTE	UNID	QUANTIDADE	PREÇO UNITÁRIO R\$			PREÇO TOTAL R\$
						SEM BDI	BDI	COM BDI	
<b>1</b>	<b>ESCOLAS MUNICIPAL DR. SERGIO FIGUEIREDO</b>								<b>36.846,14</b>
<b>1.1</b>	<b>SERVIÇOS PRELIMINARES</b>								<b>746,79</b>
<b>1.1.1</b>	<b>DEMOLIÇÕES E RETIRADAS</b>								<b>746,79</b>
1.1.1.1	97663	REMOÇÃO DE LOUÇAS, DE FORMA MANUAL, SEM REAPROVEITAMENTO, AF 12/2017.	SINAPI	UN	2,00	8,79	2,02	10,81	21,62
1.1.1.2	97664	REMOÇÃO DE ACESSÓRIOS, DE FORMA MANUAL, SEM REAPROVEITAMENTO, AF 12/2017.	SINAPI	UN	2,00	1,10	0,25	1,35	2,70
1.1.1.3	97633	DEMOLIÇÃO DE REVESTIMENTO CERÂMICO, DE FORMA MANUAL, SEM REAPROVEITAMENTO, AF 12/2017.	SINAPI	M2	28,00	17,05	3,92	20,97	587,16
1.1.1.4	97631	DEMOLIÇÃO DE ARGAMASSAS, DE FORMA MANUAL, SEM REAPROVEITAMENTO, AF 12/2017.	SINAPI	M2	4,00	17,04	3,92	20,96	83,84
1.1.1.5	97644	REMOÇÃO DE PORTAS, DE FORMA MANUAL, SEM REAPROVEITAMENTO, AF 12/2017.	SINAPI	M2	6,30	6,64	1,53	8,17	51,47
<b>1.2</b>	<b>REVESTIMENTO</b>								<b>6.422,94</b>
1.2.1	87879	CHAPISCO APLICADO EM ALVEJARIAS E ESTRUTURAS DE CONCRETO INTERNAS, COM COLHER DE PEDREIRO, ARGAMASSA TRAÇO 1:3 COM PREPARO EM BETONEIRA 400L, AF 06/2014	SINAPI	M2	4,00	2,93	0,67	3,60	14,40
1.2.2	87548	MASSA ÚNICA, PARA RECEBIMENTO DE PINTURA, EM ARGAMASSA TRAÇO 1:2:8, PREPARO MANUAL, APLICADA MANUALMENTE EM FACES INTERNAS DE PAREDES, ESPESSURA DE 10MM, COM EXECUÇÃO DE TALISCAS, AF 06/2014	SINAPI	M2	4,00	18,18	4,16	22,36	89,44
1.2.3	95240	LASTRO DE CONCRETO MAGRO, APLICADO EM PISOS OU RADIERS, ESPESSURA DE 8 CM, AF 07/2016	SINAPI	M2	9,20	12,19	2,80	14,99	137,91
1.2.4	87271	REVESTIMENTO CERÂMICO PARA PAREDES INTERNAS COM PLACAS TIPO ESMALTADA EXTRA DE DIMENSÕES 25X35 CM APLICADAS EM AMBIENTES DE ÁREA MAIOR QUE 5 M² A MEIA ALTURA DAS PAREDES, AF 06/2014	SINAPI	M2	55,30	49,11	11,30	60,41	3.340,67
1.2.5	87249	REVESTIMENTO CERÂMICO PARA PISO COM PLACAS TIPO ESMALTADA EXTRA DE DIMENSÕES 45X45 CM APLICADA EM AMBIENTES DE ÁREA MENOR QUE 5 M², AF 06/2014	SINAPI	M2	30,98	48,30	11,11	59,41	1.840,52
<b>1.3</b>	<b>PINTURA</b>								<b>22.166,29</b>
1.3.1	88487	APLICAÇÃO MANUAL DE PINTURA COM TINTA LÁTEX PVA EM PAREDES, DUAS DEMÃOS, AF 06/2014	SINAPI	M2	861,70	8,92	2,05	10,97	7.258,85
1.3.2	88489	APLICAÇÃO MANUAL DE PINTURA COM TINTA LÁTEX ACRÍLICA EM PAREDES, DUAS DEMÃOS, AF 06/2014	SINAPI	M2	554,10	11,30	2,90	13,90	7.701,99
1.3.3	88485	APLICAÇÃO DE FUNDO SELADOR ACRÍLICO EM PAREDES, UMA DEMÃO, AF 06/2014	SINAPI	M2	240,75	1,99	0,46	2,45	589,84
<b>1.3.4</b>	<b>ESMALTE</b>								<b>6.604,61</b>
1.3.4.1	79463	PINTURA A ÓLEO, 1 DEMÃO	SINAPI	M2	382,00	13,41	3,08	16,49	6.299,18
1.3.4.2	73924/001	PINTURA ESMALTE ALTO BRILHO, DUAS DEMÃOS, SOBRE SUPERFÍCIE METÁLICA	SINAPI	M2	10,48	23,74	5,46	29,20	305,43
<b>1.4</b>	<b>COBERTURA</b>								<b>2.742,00</b>
1.4.1	100330	RETIRADA E RECOLOCAÇÃO DE TELHA CERÂMICA CAPA-CANAL COM ATÉ DUAS ÁGUAS, INCLUSO IÇAMENTO, AF 07/2019	SINAPI	M2	150,00	14,86	3,42	18,28	2.742,00
<b>1.5</b>	<b>INSTALAÇÕES HIDRO-SANITÁRIAS</b>								<b>1.284,68</b>
1.5.1	88888	VASO SANITÁRIO SIFONADO COM CAIXA ACOPLADA LOUÇA BRANCA - FORNECIMENTO E INSTALAÇÃO, AF 12/2013	SINAPI	UN	3,00	353,04	76,80	409,84	1.228,92
1.5.2	89707	CAIXA SIFONADA PVC, DN 100 X 100 X 50 MM, JUNTA ELÁSTICA, FORNECIDA E INSTALADA EM RAMAL DE DESCARGA OU EM RAMAL DE ESGOTO SANITÁRIO, AF 12/2014	SINAPI	UN	2,00	26,73	6,15	32,88	65,76
<b>1.6</b>	<b>VIDROS</b>								<b>1.793,44</b>
1.6.1	72122	VIDRO FANTASIA TIPO CANELADO, ESPESSURA 4MM	SINAPI	M2	13,65	105,28	24,21	129,49	1.793,44
<b>1.7</b>	<b>MUROS</b>								<b>1.390,00</b>
1.7.1	88489	APLICAÇÃO MANUAL DE PINTURA COM TINTA LÁTEX ACRÍLICA EM PAREDES, DUAS DEMÃOS, AF 06/2014	SINAPI	M2	100,00	11,30	2,80	13,90	1.390,00
<b>2</b>	<b>ESCOLA DUQUE DE CAXIAS ENDEREÇO SÍTIO PAU FERRO</b>								<b>6.656,14</b>
<b>2.1</b>	<b>SERVIÇOS PRELIMINARES</b>								<b>24,84</b>
<b>2.1.1</b>	<b>DEMOLIÇÕES E RETIRADAS</b>								<b>24,84</b>
2.1.1.1	composição 1.001	DEMOLIÇÃO DE PISO	SENFRPA	M2	2,16	0,31	0,07	0,38	0,82
2.1.1.2	97644	REMOÇÃO DE PORTAS, DE FORMA MANUAL, SEM REAPROVEITAMENTO, AF 12/2017.	SINAPI	M2	2,94	6,64	1,53	8,17	24,02
<b>2.2</b>	<b>ESQUADRIAS</b>								<b>799,28</b>
2.2.1	90789	KIT DE PORTA-PRONTA DE MADEIRA EM ACABAMENTO MELÂMÍNICO BRANCO, FOLHA LEVE OU MÉDIA, 70X210CM EXCLUSIVE FECHADURA, FIXAÇÃO COM PREENCHIMENTO PARCIAL DE ESPUMA EXPANSIVA - FORNECIMENTO E INSTALAÇÃO, AF 12/2019	SINAPI	UN	2,00	324,91	74,73	399,64	799,28
<b>2.3</b>	<b>INSTALAÇÕES HIDRO-SANITÁRIAS</b>								<b>2.114,26</b>

**DRENA - Construções e Locações Eireli - ME**  
 CNPJ 23.246.832/0001-08  
  
 José Wilson dos Santos Araújo  
 CPF 810.919.583-00  
 SOCIO ADMINISTRATIVO

  
 John Hebert F. Siudeaux  
 CREA - CE; 14377-D  
 RN - 060144406-0

# DRENA CONSTRUÇÕES E LOCAÇÕES EIRELI-ME

2.3.1	86888	VASO SANITÁRIO SIFONADO COM CAIXA ACOPLADA LOUÇA BRANCA - FORNECIMENTO E INSTALAÇÃO AF_12/2013	SINAPI	UN	2,00	333,04	76,60	409,64	819,28
2.3.2	86942	LAVATORIO LOUÇA BRANCA SUSPENSO, 29,5 X 39CM OU EQUIVALENTE, PADRÃO POPULAR, INCLUSO SIFÃO TIPO GARRAFA EM PVC, VÁLVULA E ENGATE FLEXÍVEL 30CM EM PLÁSTICO E TORNEIRA CROMADA DE MESA, PADRÃO POPULAR - FORNECIMENTO E INSTALAÇÃO AF_12/2013	SINAPI	UN	2,00	170,46	39,21	209,67	419,34
2.3.3	89957	PONTO DE CONSUMO TERMINAL DE ÁGUA FRIA (SUBRAMAL) COM TUBULAÇÃO DE PVC, DN 25 MM, INSTALADO EM RAMAL DE ÁGUA, INCLUSOS RASGO E CHUMBAMENTO EM ALVENARIA AF_12/2014	SINAPI	UN	2,00	98,35	22,62	120,97	241,94
2.3.4	88504	CAIXA D'ÁGUA EM POLIETILENO, 500 LITROS, COM ACESSÓRIOS	SINAPI	UN	1,00	515,20	116,50	633,70	633,70
<b>2.4</b>	<b>PISO</b>								<b>229,12</b>
2.4.1	95240	LASTRO DE CONCRETO MAGRO, APLICADO EM PISOS OU RADIEIS, ESPESSURA DE 3 CM AF_07/2016	SINAPI	M2	2,16	12,19	2,80	14,99	32,38
2.4.2	87622	CONTRAPISO EM ARGAMASSA TRAÇO 1:4 (CIMENTO E AREIA), PREPARO MANUAL, APLICADO EM ÁREAS SECAS SOBRE LAJE, ADERIDO, ESPESSURA 2CM AF_06/2014	SINAPI	M2	2,16	25,75	5,92	31,67	68,41
2.4.3	87249	REVESTIMENTO CERÂMICO PARA PISO COM PLACAS TIPO ESMALTADA EXTRA DE DIMENSÕES 45X45 CM APLICADA EM AMBIENTES DE ÁREA MENOR QUE 5 M2 AF_06/2014	SINAPI	M2	2,16	48,30	11,11	59,41	128,33
<b>2.5</b>	<b>COBERTURA</b>								<b>365,60</b>
2.5.1	100330	RETIRADA E RECOLOCAÇÃO DE TELHA CERÂMICA CAPA-CANAL, COM ATÉ DUAS ÁGUAS, INCLUSO IÇAMENTO AF_07/2019	SINAPI	M2	20,00	14,86	3,42	18,28	365,60
<b>2.6</b>	<b>PINTURA</b>								<b>3.123,04</b>
2.6.1	79453	PINTURA A ÓLEO, 1 DEMÃO	SINAPI	M2	21,01	13,41	3,08	16,49	346,45
2.6.2	73924/001	PINTURA ESMALTE ALTO BRILHO, DUAS DEMAOS, SOBRE SUPERFÍCIE METÁLICA	SINAPI	M2	6,72	23,74	5,48	29,20	196,22
2.6.3	86487	APLICAÇÃO MANUAL DE PINTURA COM TINTA LÁTEX PVA EM PAREDES, DUAS DEMAOS AF_06/2014	SINAPI	M2	70,03	8,92	2,05	10,97	768,23
2.6.4	88489	APLICAÇÃO MANUAL DE PINTURA COM TINTA LÁTEX ACRÍLICA EM PAREDES, DUAS DEMAOS AF_06/2014	SINAPI	M2	100,34	11,30	2,60	13,90	1.394,73
2.6.5	88485	APLICAÇÃO DE FUNDO SELADOR ACRÍLICO EM PAREDES, UMA DEMÃO AF_06/2014	SINAPI	M2	170,37	1,99	0,46	2,45	417,41
<b>3</b>	<b>ESCOLA HONORATO DE SOUZA MENDES ENDEREÇO POVOADO DE VARZINHA</b>								<b>28.841,84</b>
<b>3.1</b>	<b>SERVIÇOS PRELIMINARES</b>								<b>10,29</b>
3.1.1	97644	REMOÇÃO DE PORTAS, DE FORMA MANUAL, SEM REAPROVEITAMENTO AF_12/2017	SINAPI	M2	1,26	6,64	1,53	8,17	10,29
<b>3.2</b>	<b>ESQUADRIAS</b>								<b>806,90</b>
3.2.1	90790	KIT DE PORTA-PRONTA DE MADEIRA EM ACABAMENTO MELAMÍNICO BRANCO, FOLHA LEVE OU MÉDIA, 80X210CM, EXCLUSIVE FECHADURA, FIXAÇÃO COM PREENCHIMENTO PARCIAL DE ESPUMA EXPANSIVA - FORNECIMENTO E INSTALAÇÃO AF_12/2019	SINAPI	UN	2,00	328,01	75,44	403,45	806,90
<b>3.3</b>	<b>INSTALAÇÕES HIDRO-SANITÁRIAS / MICTÓRIO</b>								<b>427,70</b>
3.3.1	87495	ALVENARIA DE VEDAÇÃO DE BLOCOS CERÂMICOS FURADOS NA HORIZONTAL DE 9X19X19CM (ESPESSURA 9CM) DE PAREDES COM ÁREA LÍQUIDA MENOR QUE 8M² SEM VÃOS E ARGAMASSA DE ASSENTAMENTO COM PREPARO EM BETONEIRA AF_06/2014	SINAPI	M2	2,00	62,82	14,45	77,27	154,54
3.3.2	86942	EMBOÇO, PARA RECEBIMENTO DE CERÂMICA, EM ARGAMASSA TRAÇO 1:2:8, PREPARO MECÂNICO COM BETONEIRA 400L, APLICADO MANUALMENTE EM FACES INTERNAS DE PAREDES, PARA AMBIENTE COM ÁREA ENTRE 5M2 E 10M2 ESPESSURA DE 20MM, COM EXECUÇÃO DE TALISCAS AF_06/2014	SINAPI	M2	2,00	52,27	12,02	64,29	128,58
3.3.3	87288	REVESTIMENTO CERÂMICO PARA PAREDES INTERNAS COM PLACAS TIPO ESMALTADA EXTRA DE DIMENSÕES 25X35 CM APLICADAS EM AMBIENTES DE ÁREA MENOR QUE 5 M² NA ALTURA INTEIRA DAS PAREDES AF_06/2014	SINAPI	M2	2,00	50,51	11,62	62,13	124,26
3.3.4	86913	TORNEIRA CROMADA 1/2" OU 3/4" PARA TANQUE, PADRÃO POPULAR - FORNECIMENTO E INSTALAÇÃO AF_12/2013	SINAPI	UN	1,00	16,52	3,60	20,32	20,32
<b>3.4</b>	<b>COBERTURA</b>								<b>1.828,00</b>
3.4.1	100330	RETIRADA E RECOLOCAÇÃO DE TELHA CERÂMICA CAPA-CANAL, COM ATÉ DUAS ÁGUAS, INCLUSO IÇAMENTO AF_07/2019	SINAPI	M2	100,00	14,86	3,42	18,28	1.828,00
<b>3.5</b>	<b>PINTURA</b>								<b>15.761,15</b>
3.5.1	88483	APLICAÇÃO DE FUNDO SELADOR LÁTEX PVA EM PAREDES, UMA DEMÃO AF_06/2014	SINAPI	M2	1.058,00	2,55	0,59	3,14	3.322,12
3.5.2	88487	APLICAÇÃO MANUAL DE PINTURA COM TINTA LÁTEX PVA EM PAREDES, DUAS DEMAOS AF_06/2014	SINAPI	M2	774,16	8,92	2,05	10,97	8.492,54
3.5.3	88489	APLICAÇÃO MANUAL DE PINTURA COM TINTA LÁTEX ACRÍLICA EM PAREDES, DUAS DEMAOS AF_06/2014	SINAPI	M2	283,92	11,30	2,60	13,90	3.946,49
<b>3.6</b>	<b>PINTURA EM ESMALTE DE FAIXA INFERIOR DE PAREDE</b>								<b>10.466,12</b>
3.6.1	73924/003	PINTURA ESMALTE FOSCO, DUAS DEMAOS, SOBRE SUPERFÍCIE METÁLICA	SINAPI	M2	351,33	24,22	5,57	29,79	10.466,12
<b>3.7</b>	<b>INSTAÇÕES ELÉTRICAS</b>								<b>541,68</b>
3.7.1	00039387	LÂMPADA LED TUBULAR BIVOLT 18/20 W, BASE G13	SINAPI	UN	6,00	73,40	16,88	90,28	541,68
<b>4</b>	<b>ESCOLA JOA TIBURCIO DA SILVEIRA ENDEREÇO: POVOADO DE POÇO DANTAS</b>								<b>4.702,39</b>
<b>4.1</b>	<b>SERVIÇOS PRELIMINARES</b>								<b>2.360,52</b>
4.1.1	DEMOLIÇÕES E RETIRADAS								<b>2.360,52</b>

**DRENA - Construções e Locações Eireli - ME**  
 CNPJ 23.246.832/0001-98  
  
 José Wilson dos Santos Araújo  
 CPF 810.919.583-00  
 SÓCIO ADMINISTRATIVO

  
 John Hebert F. Siudeaux  
 CREA - CE; 14377-D  
 RN - 060144406-0

# DRENA CONSTRUÇÕES E LOCAÇÕES EIRELI-ME

4.1.1.1	Composição 1.001	DEMOLIÇÃO DE PISO	SEINFRA	M2	18,00	106,62	24,52	131,14	2.360,52
<b>4.2</b>	<b>PISO</b>								<b>1.062,27</b>
4.2.1	98995	REATERRO MANUAL AFILOADO COM SOQUETE AF 10/2017	SINAPI	M3	5,40	37,68	8,67	46,35	250,29
4.2.2	95240	LASTRO DE CONCRETO MAGRO, APLICADO EM PISOS OU RADIERS, ESPESSURA DE 3 CM. AF 07/2016	SINAPI	M2	18,00	12,19	2,80	14,99	269,82
4.2.3	98679	PISO CIMENTADO, TRAÇO 1:3 (CIMENTO E AREIA), ACABAMENTO LISO, ESPESSURA 2,0 CM, PREPARO MECÂNICO DA ARGAMASSA. AF 06/2016	SINAPI	M2	18,00	24,49	5,63	30,12	542,16
<b>4.3</b>	<b>COBERTURA</b>								<b>1.279,60</b>
4.3.1	100330	RETIRADA E RECOLOCAÇÃO DE TELHA CERÂMICA CAPA-CANAL, COM ATÉ DUAS ÁGUAS, INCLUSO IÇAMENTO. AF 07/2019	SINAPI	M2	70,00	14,86	3,42	18,28	1.279,60
<b>5</b>	<b>GRUPO ESCOLAR ANTONIO FLORESTA ENDEREÇO FAZ. ANTONICA</b>								<b>10.092,58</b>
<b>5.1</b>	<b>INSTALAÇÕES SANITÁRIAS</b>								<b>196,30</b>
5.1.1	00000377	ASSENTO SANITARIO DE PLASTICO, TIPO CONVENCIONAL	SINAPI	UN	2,00	19,03	4,58	24,51	49,02
5.1.2	00001030	CAIXA DE DESCARGA DE PLASTICO EXTERNA; DE 59" L, PUXADOR FIO DE NYLON, NAO INCLUSO CANO, BOLSA, ENGATE	SINAPI	UN	2,00	24,48	5,53	30,11	60,22
5.1.3	00011683	ENGATE / RABICHO FLEXIVEL INOX 1/2" X 30 CM	SINAPI	UN	2,00	27,56	6,34	33,90	67,80
5.1.4	00001031	TUBO DE DESCIDA EXTERNO DE PVC PARA CAIXA DE DESCARGA EXTERNA ALTA - 40 MM X 1.60 M	SINAPI	UN	2,00	7,42	1,71	9,13	18,26
<b>5.2</b>	<b>PISO</b>								<b>1.404,88</b>
5.2.1	87268	REVESTIMENTO CERÂMICO PARA PAREDES INTERNAS COM PLACAS TIPO ESMALTADA EXTRA DE DIMENSÕES 25X35 CM APLICADAS EM AMBIENTES DE ÁREA MENOR QUE 5 M² NA ALTURA INTEIRA DAS PAREDES. AF 06/2014	SINAPI	M2	5,40	50,51	11,62	62,13	335,50
5.2.2	87249	REVESTIMENTO CERÂMICO PARA PISO COM PLACAS TIPO ESMALTADA EXTRA DE DIMENSÕES 45X45 CM APLICADA EM AMBIENTES DE ÁREA MENOR QUE 5 M². AF 06/2014	SINAPI	M2	18,00	48,30	11,11	59,41	1.069,38
<b>5.3</b>	<b>COBERTURA</b>								<b>274,20</b>
5.3.1	100330	RETIRADA E RECOLOCAÇÃO DE TELHA CERÂMICA CAPA-CANAL, COM ATÉ DUAS ÁGUAS, INCLUSO IÇAMENTO. AF 07/2019	SINAPI	M2	15,00	14,86	3,42	18,28	274,20
<b>5.4</b>	<b>PINTURA</b>								<b>7.176,31</b>
5.4.1	88487	APLICAÇÃO MANUAL DE PINTURA COM TINTA LATEX PVA EM PAREDES, DUAS DEMÃOS. AF 06/2014	SINAPI	M2	57,60	10,19	2,34	12,53	721,73
5.4.2	88489	APLICAÇÃO MANUAL DE PINTURA COM TINTA LATEX ACRÍLICA EM PAREDES, DUAS DEMÃOS. AF 06/2014	SINAPI	M2	108,00	11,20	2,58	13,78	1.488,24
5.4.3	88485	APLICAÇÃO DE FUNDO SELADOR ACRÍLICO EM PAREDES, UMA DEMÃO. AF 06/2014	SINAPI	M2	165,60	24,38	5,61	29,99	4.966,34
<b>5.5</b>	<b>PINTURA EM ESMALTE DE FAIXA INFERIOR DE PAREDE</b>								<b>1.041,89</b>
5.5.1	73924/003	PINTURA ESMALTE FOSCO, DUAS DEMÃOS, SOBRE SUPERFÍCIE METÁLICA	SINAPI	M2	32,94	24,22	5,57	29,79	981,28
5.5.2	73924/001	PINTURA ESMALTE ALTO BRILHO, DUAS DEMÃOS, SOBRE SUPERFÍCIE METÁLICA	SINAPI	M2	3,19	15,45	3,55	19,00	60,61
<b>VALOR ORÇAMENTO: 70.597,61</b>									
<b>VALOR BDI TOTAL: 16.240,28</b>									
<b>VALOR TOTAL: 86.838,09</b>									

Oitenta e Seis Mil Oitocentos e Trinta e Oito reais e Nove centavos

**DRENA - Construções e Locações Eireli-ME**  
 CNPJ 23.246.867/0001-98  
  
 José Wilson dos Santos Araújo  
 CPF 810.919.583-00  
 SOCIO ADMINISTRATIVO

  
 John Hebert F. Siudeaux  
 CREA - CE; 14377-D  
 RN - 060144406-0